

creditsafe[®] 2020

(R)Evolution du Score Creditsafe :

Découvrez nos cartes de score nouvelle
génération !!

creditsafe[®]

Bienvenue !



Diane Quenault de St Sulpice
Directrice de Marché
Creditsafe



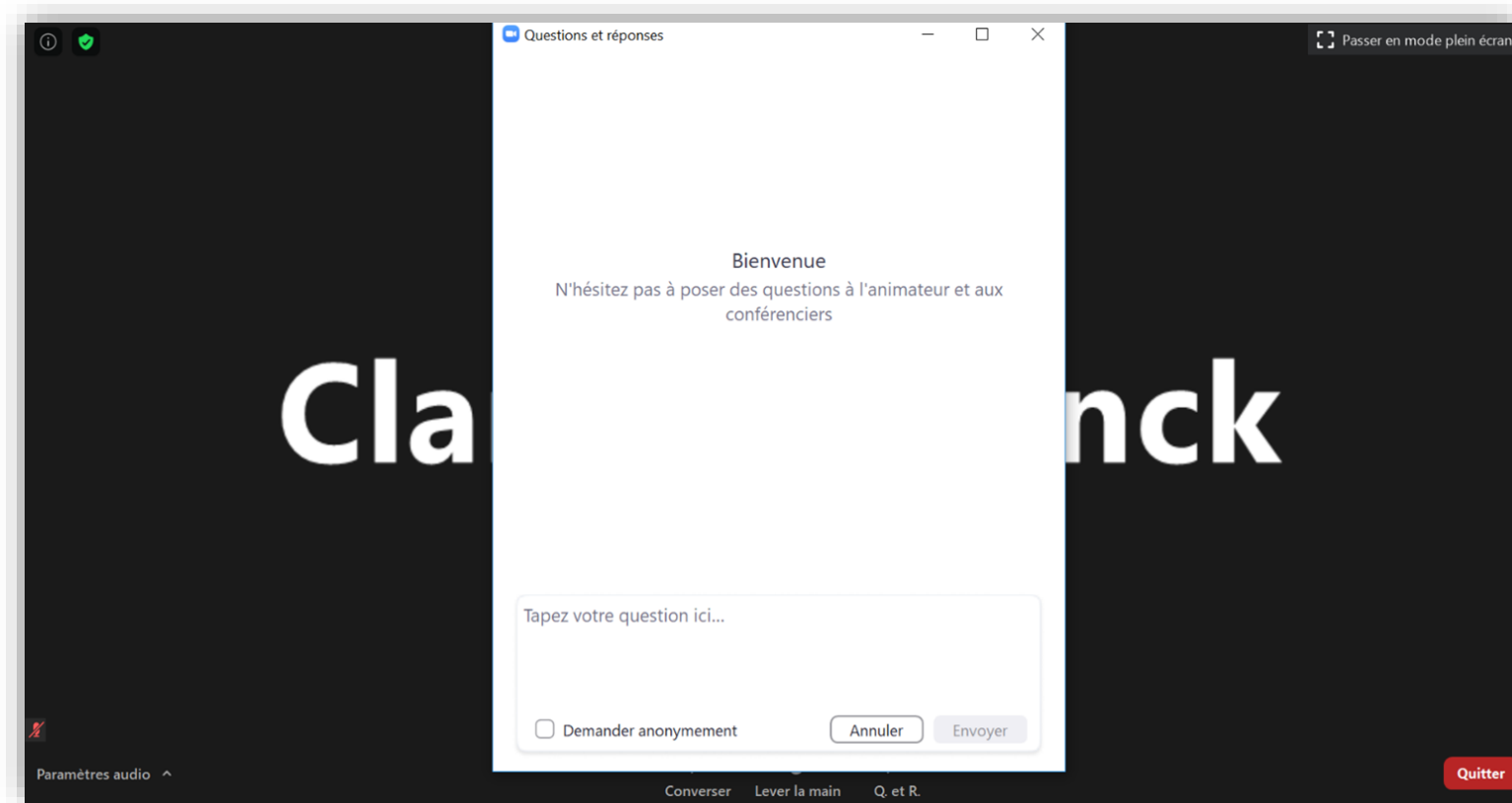
Rodolphe Dhenin
Tech & Content Director –
Creditsafe France & Belgium



Vincent Abdou Chacourou
Scoring Expert | Data Team –
Creditsafe France

WEBINAIRE - (R)Evolution du score Creditsafe

Vous pouvez poser vos questions ici !



Maintenant, rentrons dans le vif du sujet !

Introduction

Nouveau contexte économique, évolution du marché, avènement de l'Open-Data, de l'IA,...

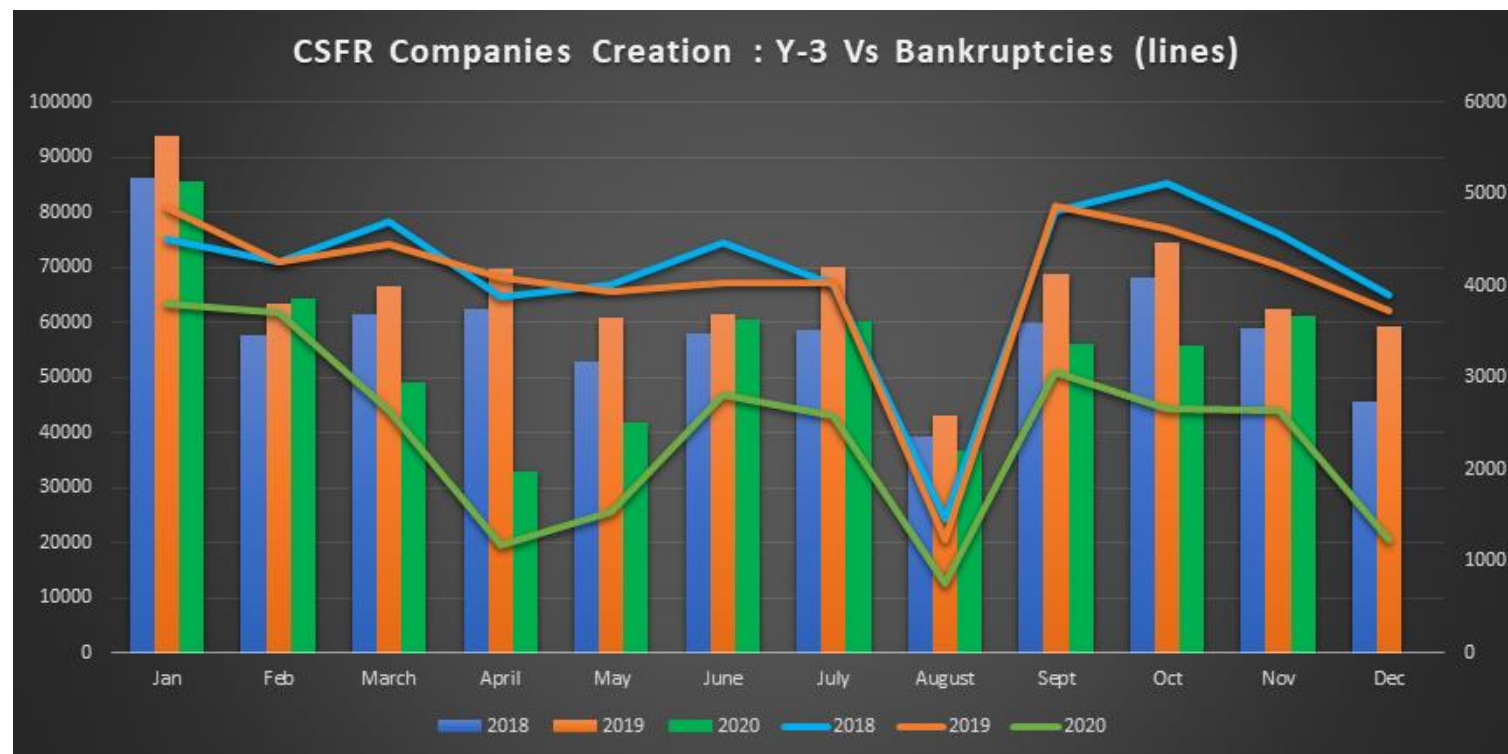
Creditsafe propose un nouveau score.



Nos nouvelles cartes de score comprennent des analyses avancées pour aider votre entreprise à se développer en toute sérénité

Plus de 110 000 clients à travers le monde nous font confiance : c'est pourquoi nous nous efforçons d'être à la pointe de notre secteur, en fournissant des données augmentées sur les risques, qui permettront à votre entreprise de prospérer.

Notre équipe internationale d'analystes a mis au point, testé et validé de nouvelles cartes de score qui calculent les probabilités de défaillance des entreprises à 12 mois en prenant mieux en compte la réalité terrain du business corrélée aux indicateurs statistiques et prédictifs.



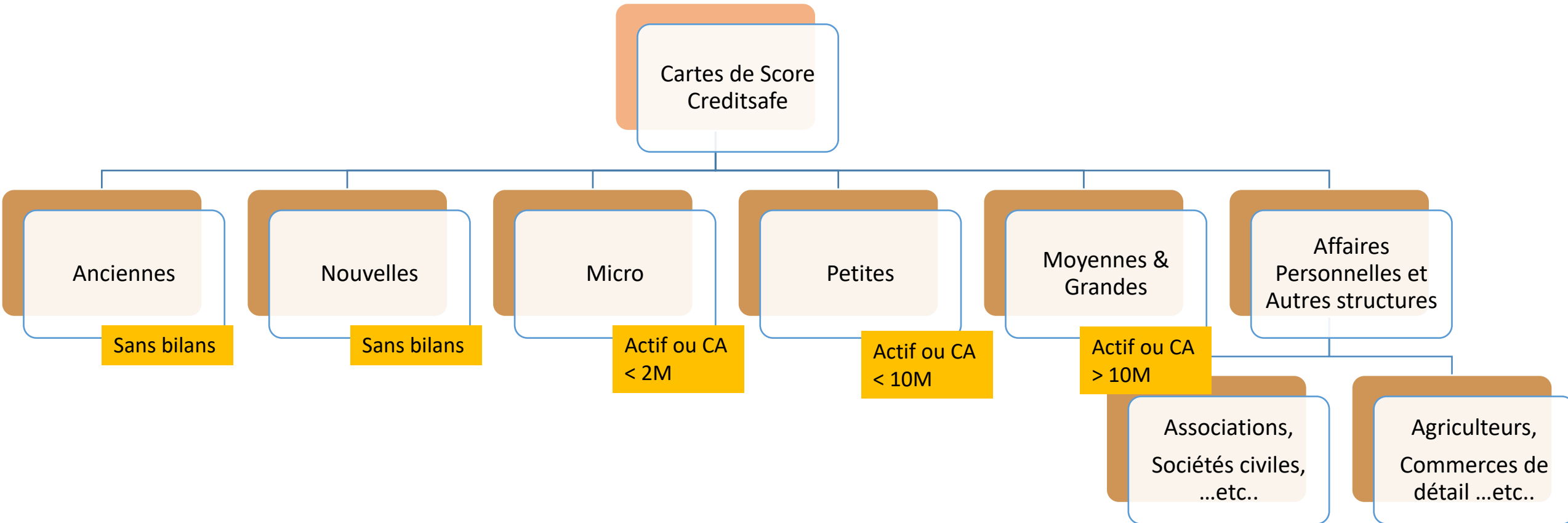
Nouvelle segmentation adaptée aux entreprises

1

**Une meilleure précision grâce à une
segmentation accrue des entreprises**



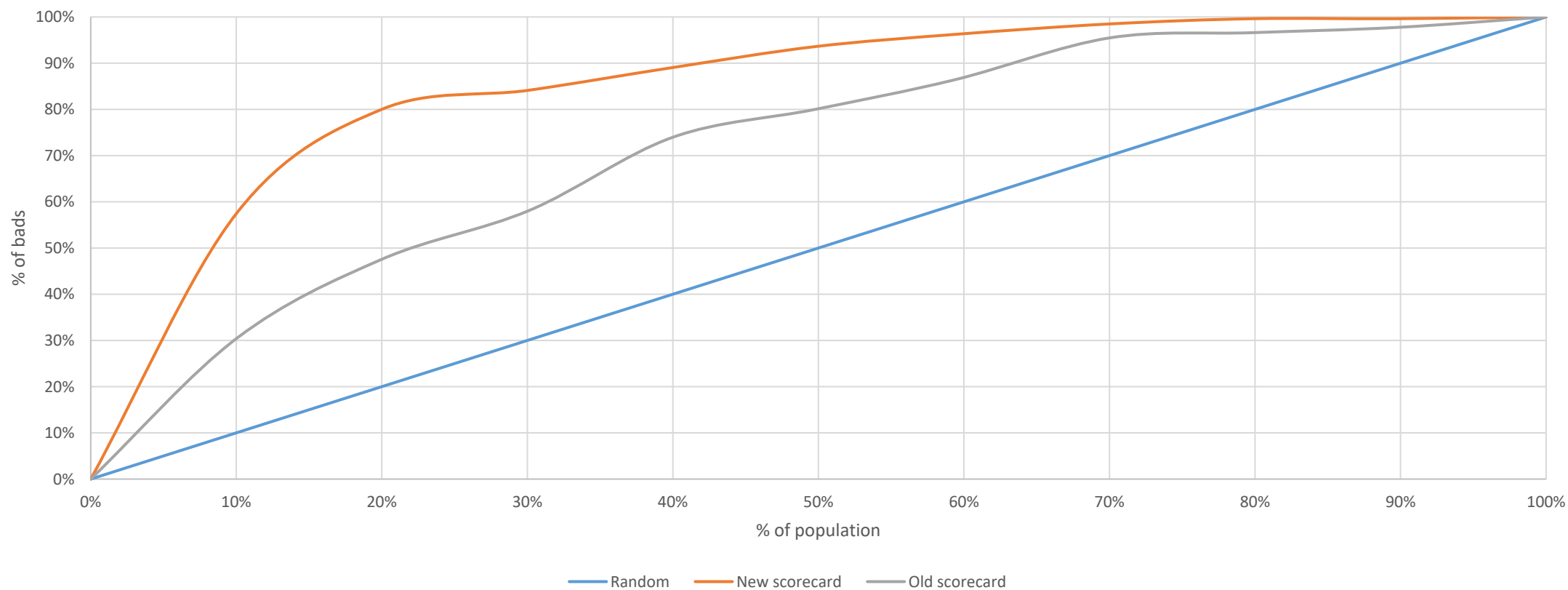
Une segmentation adaptée au business



Un nouveau pouvoir de prédiction optimisé !

	New Models (Gini)
Medium-Large	71.3%

Predictive power



2

Quels sont les avantages de ces nouvelles cartes de score ?

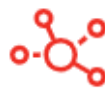


Les avantages du nouveau score



Un niveau de prédictibilité plus élevé

Nos scores mesurent via un algorithme la probabilité de défaillance d'une entreprise jusqu'à 12 mois à l'avance.



Données supplémentaires analysées

Des milliers de sources de données sont combinées et évaluées pour fournir des scores instantanés et transparents sur chaque entreprise.



Plus d'opportunités commerciales

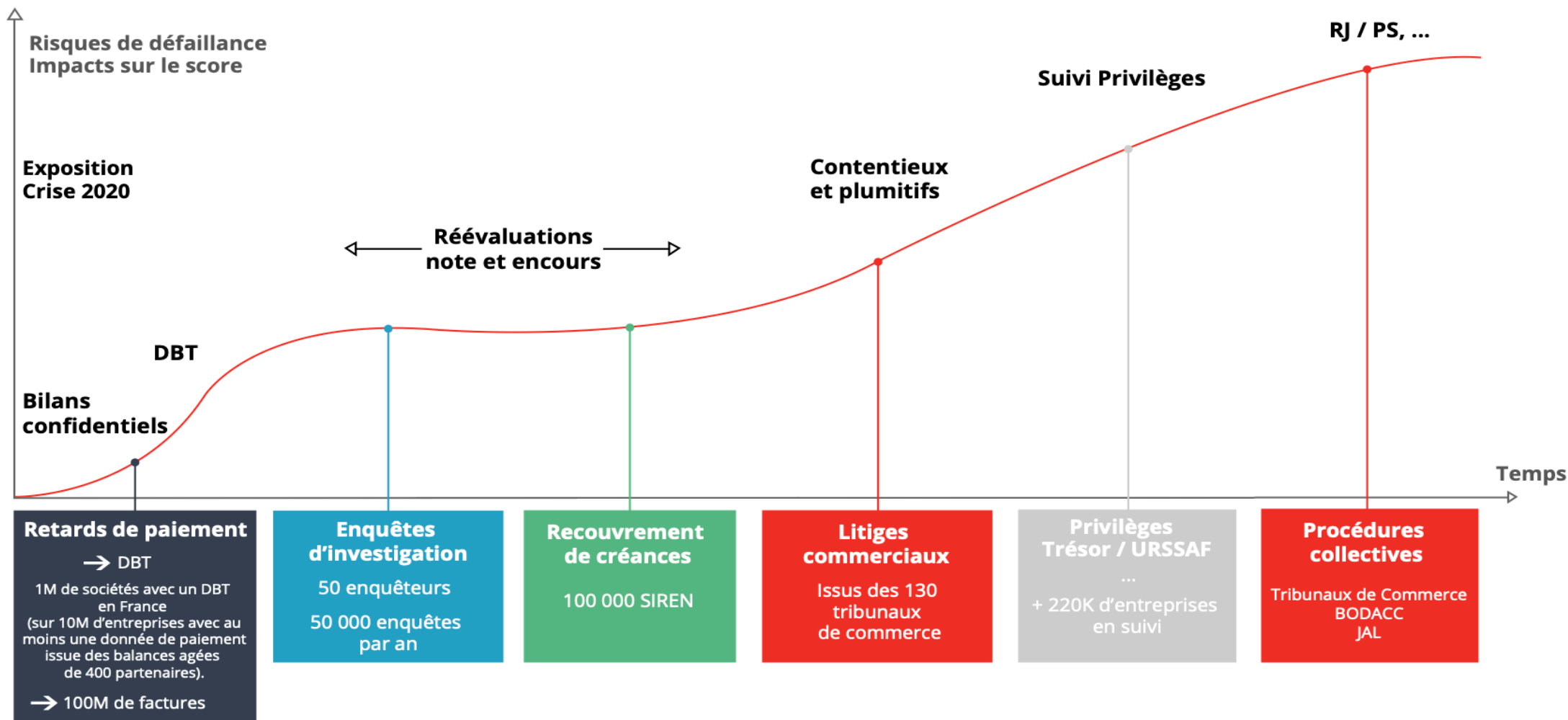
En augmentant la puissance des cartes de score, votre entreprise peut bénéficier d'une exposition à davantage d'opportunités sans avoir à augmenter son risque.



Évaluer les entreprises aux données restreintes

Nous pouvons évaluer avec précision les entreprises ne disposant que d'informations limitées, ce qui vous permet de prendre des décisions en toute confiance sur l'opportunité de vos échanges

Anticiper les signaux de la défaillance : la chaîne de valeur de la data et sa prédictibilité



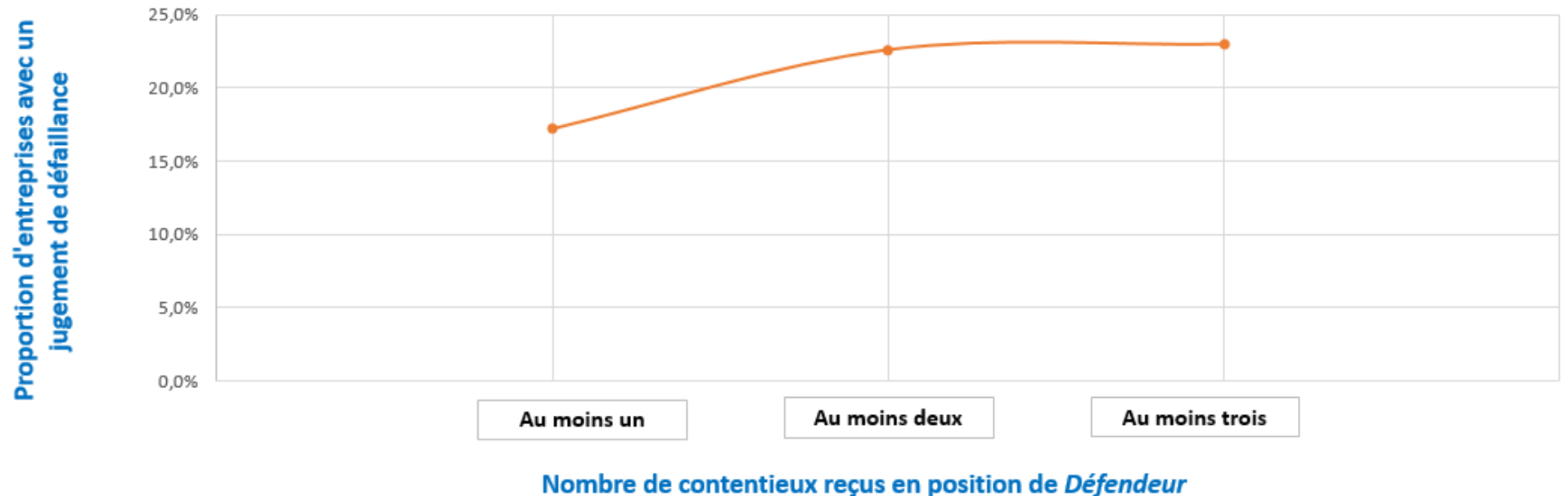
Les avantages du nouveau score

Exemples

Les Actions en Justice

- Nouvelles Données statistiquement prédictives – signal fort

Par exemple, dans certaines segmentations, parmi les entreprises avec au moins deux contentieux démarrés en position de Défendeur avant le 31-12-2018, 23% d'entre elles ont un jugement relatif à une défaillance après le 31-12-2018.

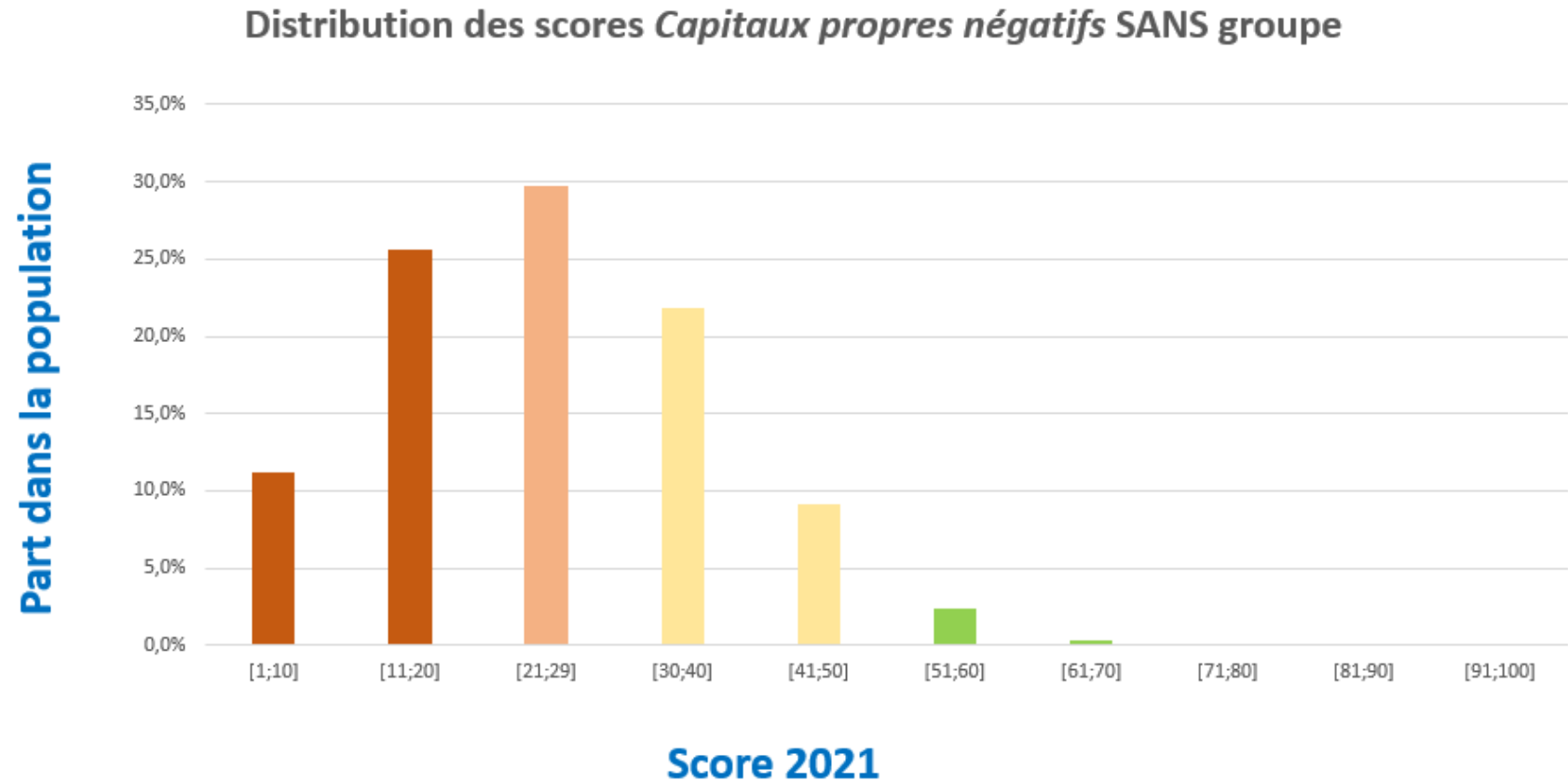


Les avantages du nouveau score

Exemples

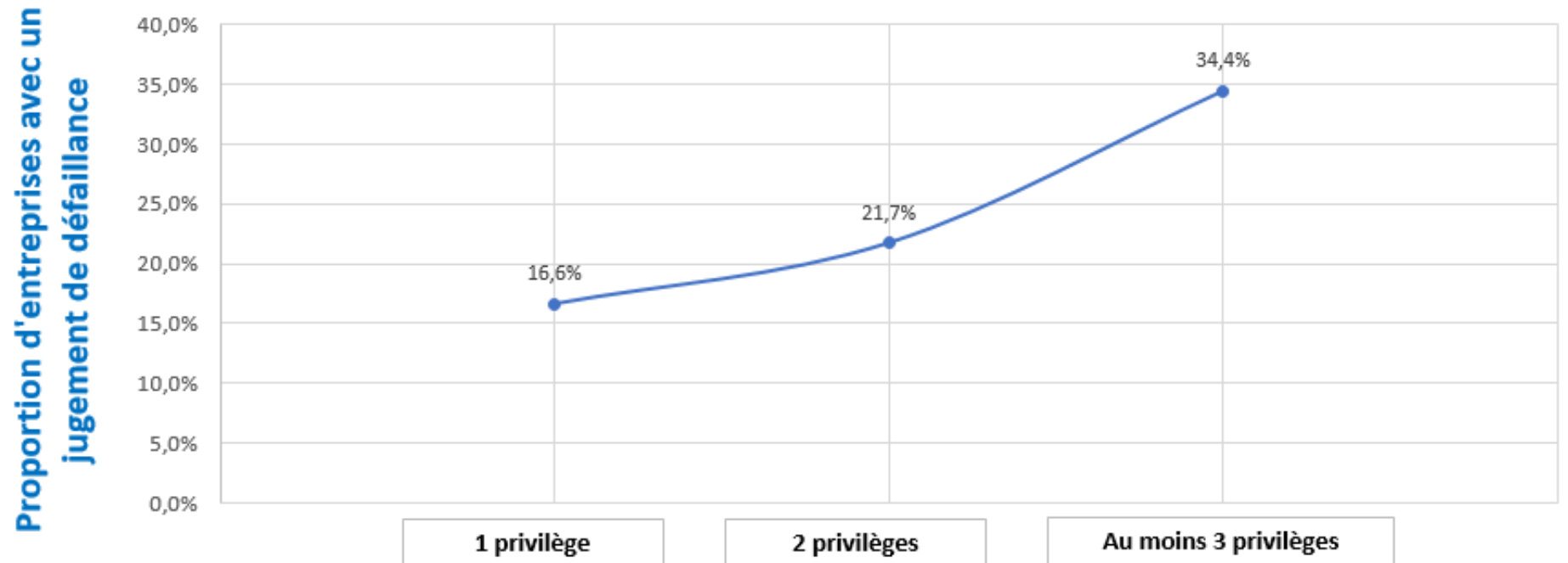
Les Capitaux Propres Négatifs

- Données statistiquement prédictives – signal fort
- Oui, mais ?! Lorsque la société fait partie d'un groupe ?
- Oui, mais ?! Lorsque c'est voulu et qu'une recapitalisation est aisée ?



Les avantages du nouveau score

Exemples



Nombre de privilèges reçus entre le 31-12-2017 et le 31-12-2018

Les Suivis Privilèges

- Creditsafe est la société qui monitor le plus de sociétés en suivi Privilège avec plus de 200 000 suivis.
- Des réseaux de neurones permettent de mieux choisir les sociétés à placer sous-suivi avec un taux de fiabilité à plus de 75%.

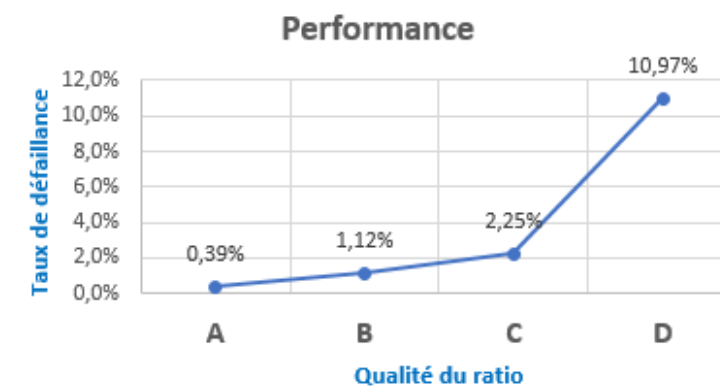
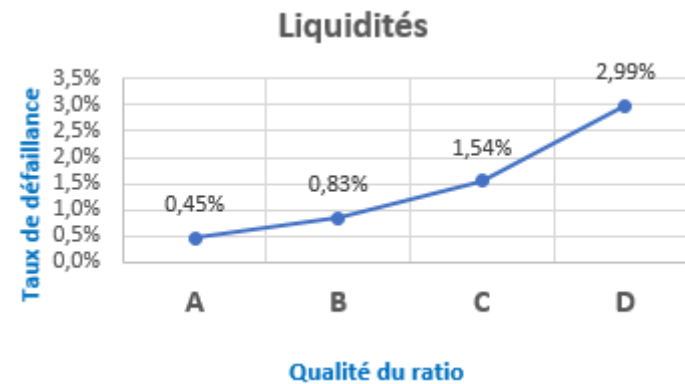
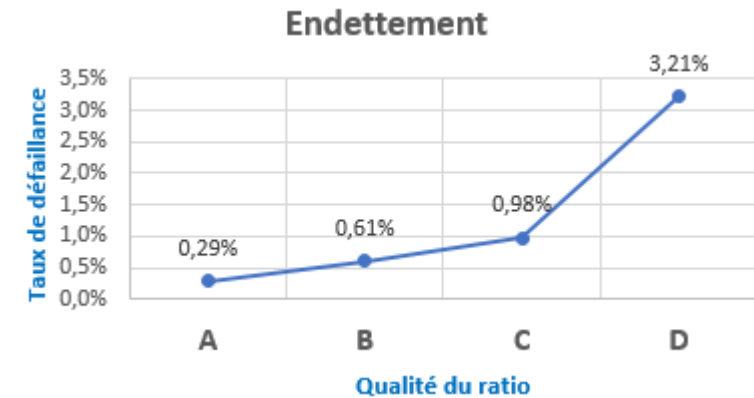
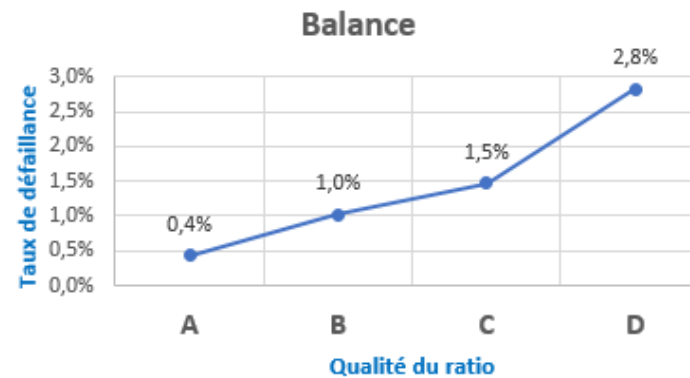
Les avantages du nouveau score

Exemples

Les analyses des ratios financiers

- Une analyse plus fine de l'évolution des ratios financiers dans le temps permet d'améliorer la prédictabilité de notre score.
- Inspirés de la situation actuelle, nos statisticiens analysent l'évolution de ces ratios et prouvent que certains d'entre eux se rendent prédictifs. (Trésorerie, endettement, fonds propres....)

Ratios financiers

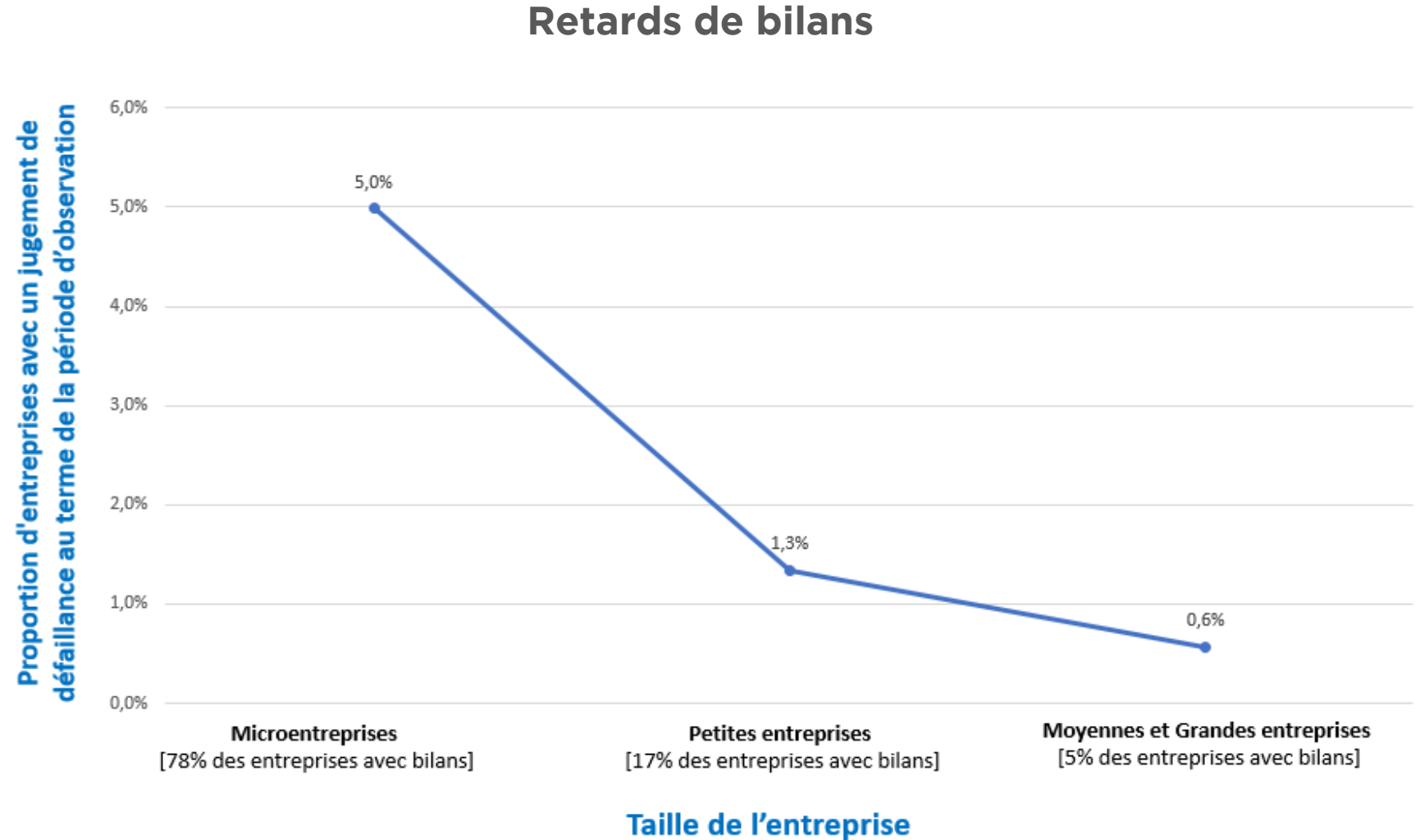


Les avantages du nouveau score

Exemples

Les retards de Bilans

- Une analyse pertinente des retards de bilan



Les avantages du nouveau score

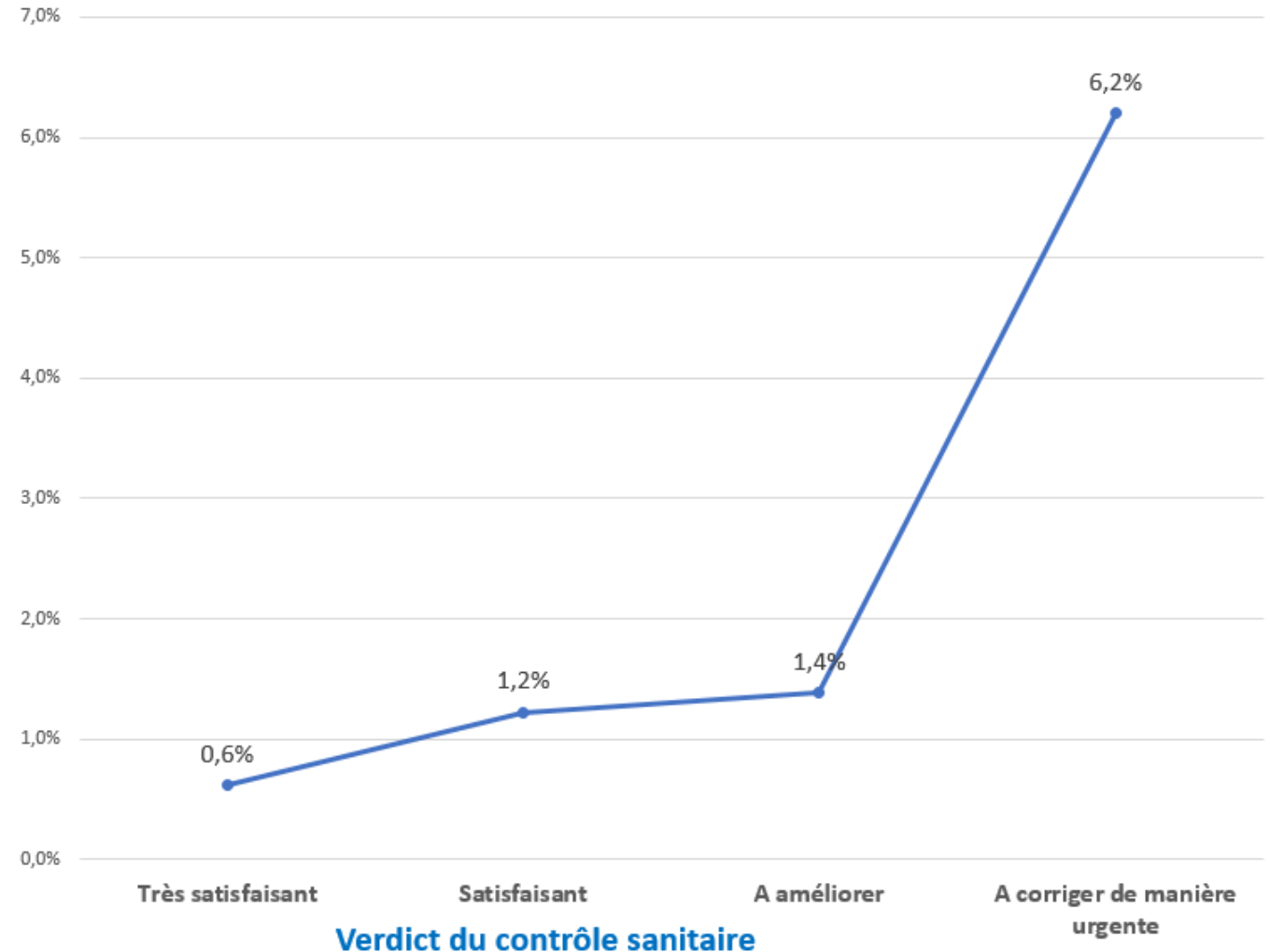
Exemples

Les sanctions DGCCRF

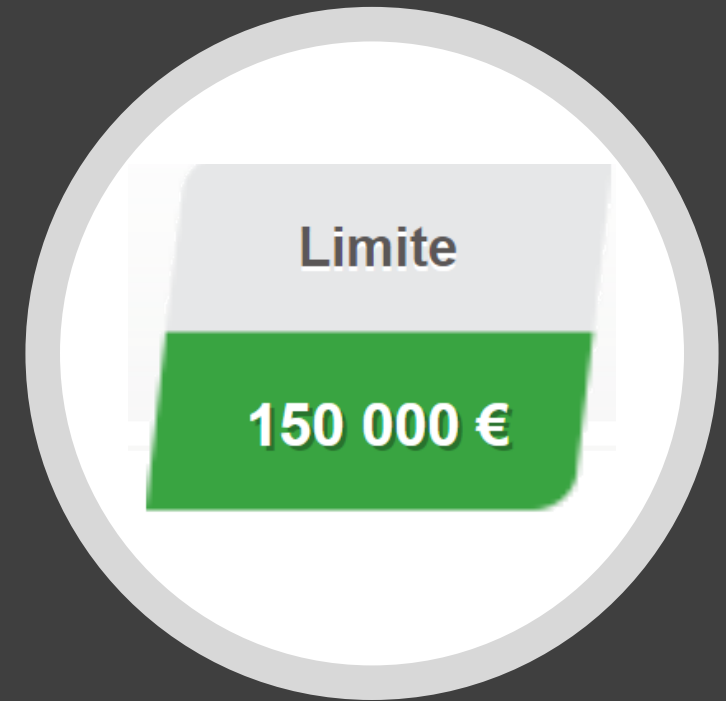
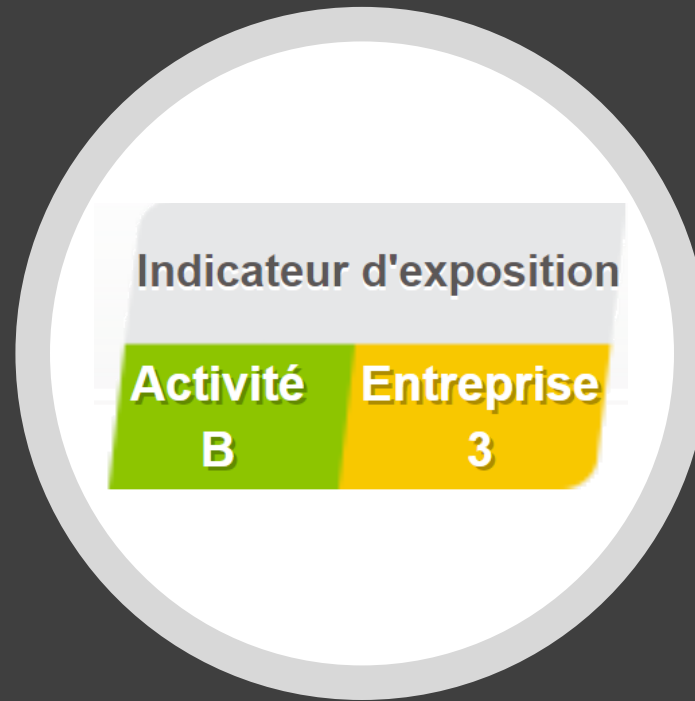

- Une analyse plus fine de l'évolution des ratios financiers dans le temps permet d'améliorer la prédictabilité de notre score.

Proportion d'entreprises avec un jugement de défaillance par après le contrôle sanitaire

Contrôles sanitaires



Les avantages du nouveau score : les compléments



Et les Indicateurs complémentaires ?

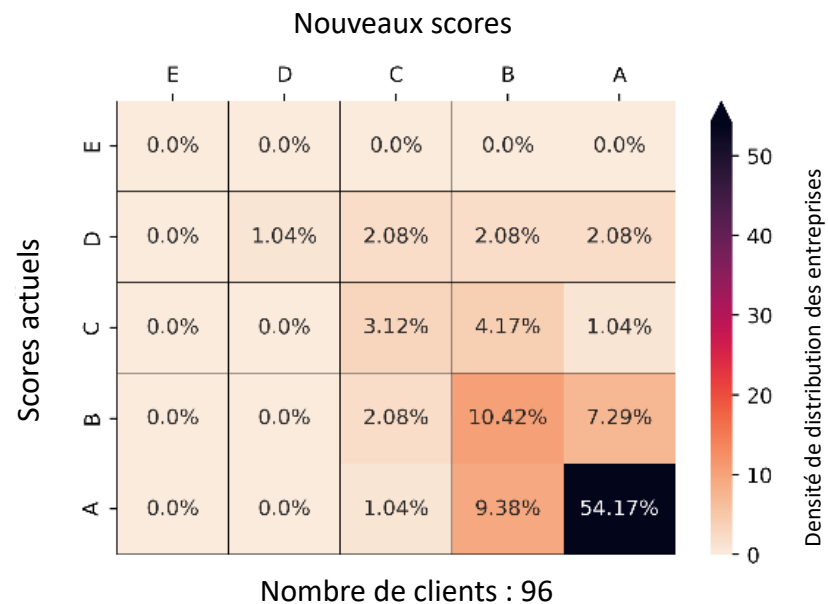
- Les comportements de paiement
- L'exposition COVID-19

Etes-vous prêts à profiter de votre nouveau scoring Creditsafe et à mieux gérer le risque clients avec nos outils ?

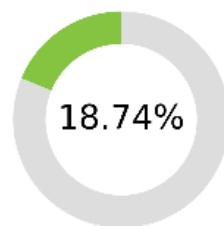


Nouveau score Creditsafe : Nous vous accompagnons !

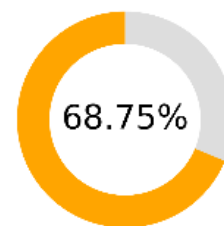
Migration des scores A – E



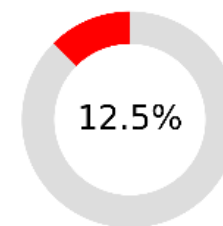
Pourcentage d'entreprises selon leur tendance de scoring international (Hausse – Maintien – Baisse)



% d'entreprises en hausse



% d'entreprises en maintien



% d'entreprises en baisse

Nouveau score Creditsafe : Nous vous accompagnons !

creditsafe
Enregistrements analysés : 701

Bilan de santé

Évaluation du risque et de l'exposition « Pandémie 2020® »

Exposition à la crise	A	0	4	5	3	3
	B	4	146	116	136	175
	C	0	15	29	23	23
	D	0	0	0	0	0
		E	D	C	B	A

Score de prédiction de défaillance

Modèle stratégique de gestion du risque

Risque élevé
Exposition faible

Mettez ces clients sous surveillance et soyez encore plus vigilants envers vos débiteurs. Établissez des conditions de livraison et de paiement plus strictes. Vérifiez la solvabilité de toutes les commandes avant l'expédition. Réduisez les activités commerciales.

Risque faible
Exposition faible

Augmentez les flux de trésorerie et ciblez commercialement ces clients. Développez votre activité avec ces entreprises en surveillant toujours attentivement les débiteurs et gardez les conditions de paiement habituelles.

Risque élevé
Exposition élevée

Maximisez la surveillance des débiteurs. Réduisez et éliminez les impayés autant que possible. Éliminez les facilités de crédit ou mettez en place de nouvelles conditions de paiement. Mettez fin aux activités commerciales à court terme.

Risque faible
Exposition élevée

Soutenez et encouragez ces clients et maintenez des conditions normales, autant que possible. Surveillez les débiteurs, conservez des relations solides sur le plan commercial. Ces clients sont susceptibles de se rétablir rapidement.

creditsafe
Enregistrements analysés : 701

Bilan de santé

Statut de l'établissement

Actif	692	99 %
Inactif	9	1 %

Avis de limite de crédit

De 0 à 1000	692	99 %
Indéterminé	9	1 %

Risque de défaillance

Risque très faible	201	29 %
Risque faible	168	24 %
Risque modéré	151	22 %
Risque élevé	169	24 %
Entreprise en situation de défaillance	12	2 %

Page 1 / 8

Powered by Creditsafe - 2020

Merci !