

## Bilaga - Creditsafe statistik betalningsanmärkningar

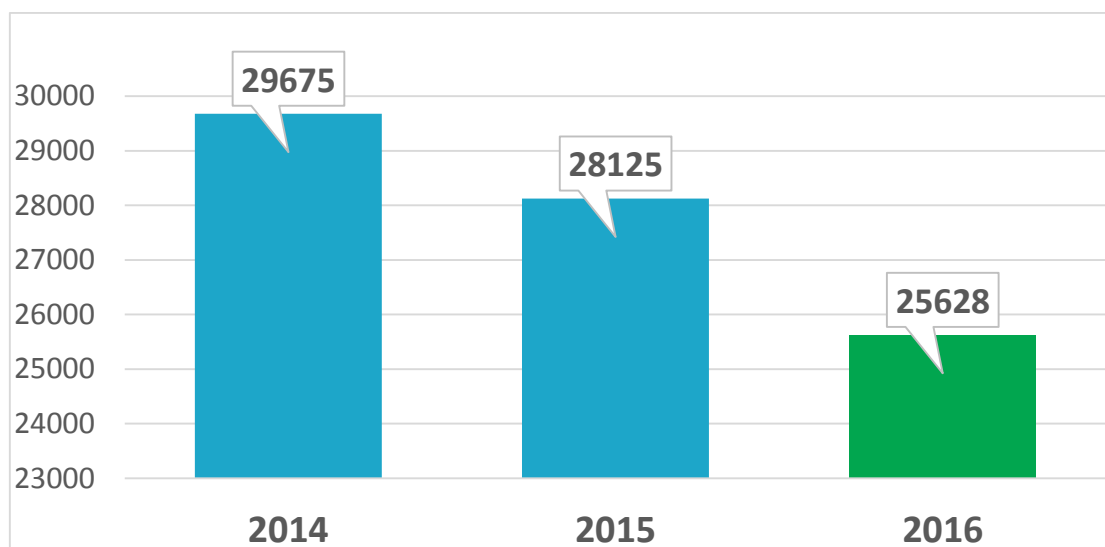
### Antal personer med betalningsanmärkningar

Ålder	2016	2015	Skillnad %
16 - 25 ÅR	25 628	28 125	-9%
26 - 35 ÅR	67 531	64 038	5%
36 - 55 ÅR	151 755	149 246	2%
56 - 65 ÅR	49 297	44 996	10%
> 66 ÅR	27 732	22 063	26%
<b>Totalt</b>	<b>321 943</b>	<b>308 468</b>	<b>4%</b>

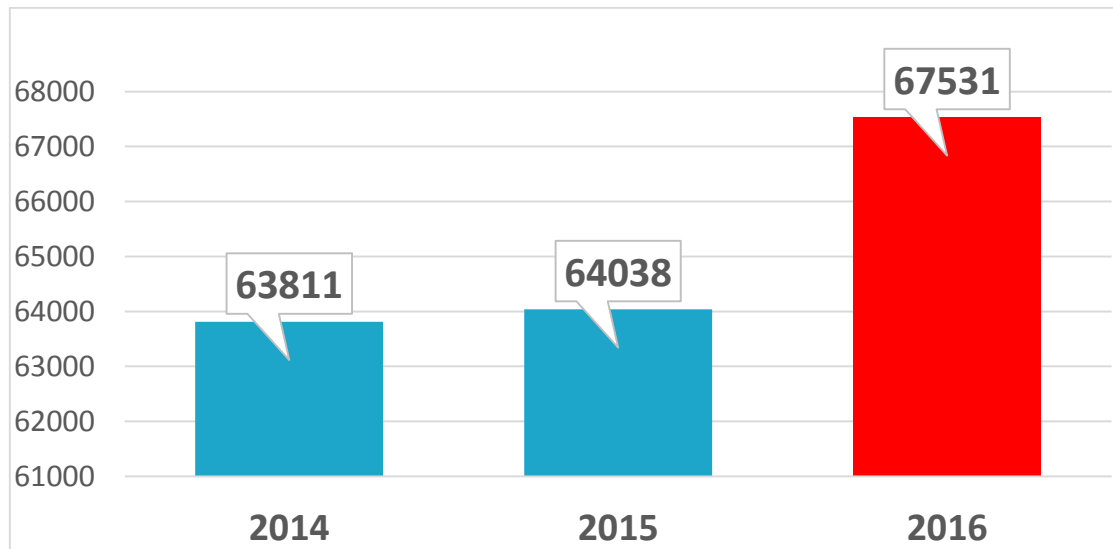
### Antal kvinnor och män med betalningsanmärkningar

Kön	2016	2015	Skillnad %
Kvinnor	130 341	125 515	4%
Män	191 602	182 953	5%

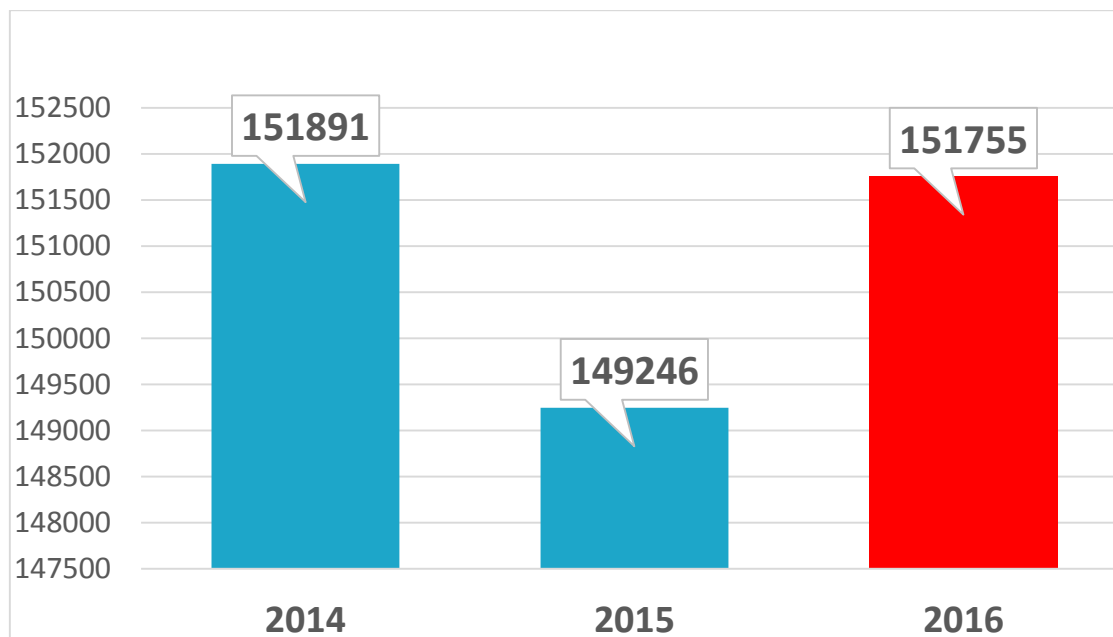
### Antal personer med betalningsanmärkningar ålder 16 – 25 år



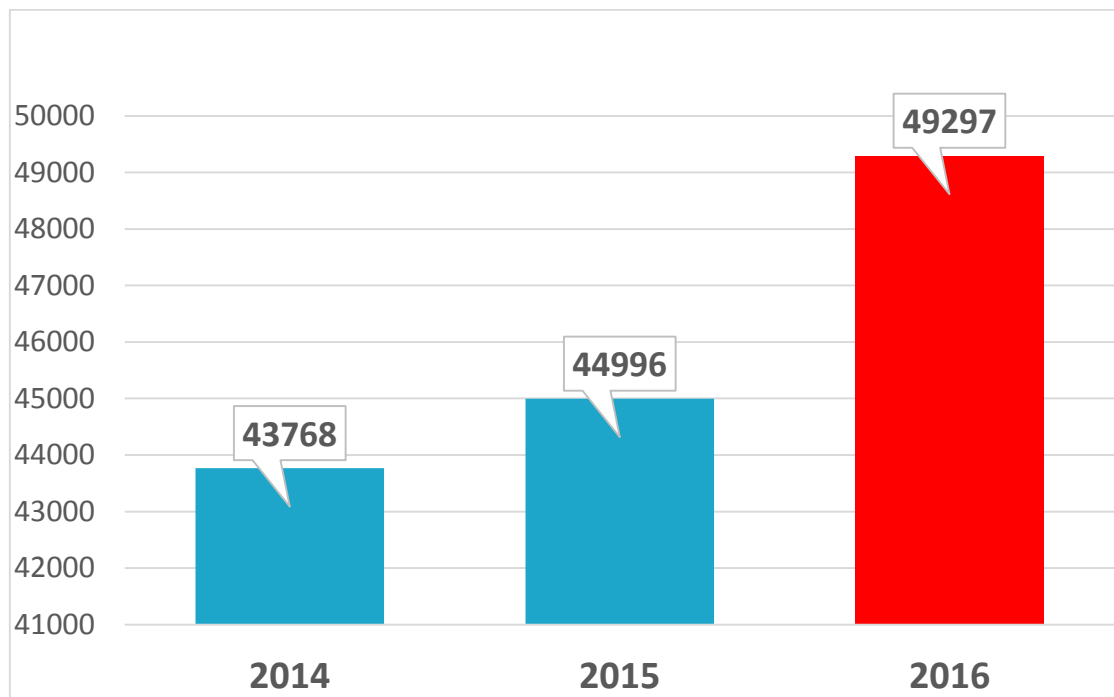
**Antal personer med betalningsanmärkningar ålder 26-35 år**



**Antal personer med betalningsanmärkningar ålder 36-55 år**



**Antal personer med betalningsanmärkningar ålder 56 -65 år**



**Antal personer med betalningsanmärkningar ålder över 66 år**

